



Cura Release 44

Onsdag **den 5/12 - 2024** opgraderer vi Cura til version 44.

Dette dokument indeholder oplysninger om nye funktionaliteter samt ændringer og fejlrettelser.

Se mere i indholdsfortegnelse.

Her kan du få oversigt over, hvad der er relevant for dig.

I forbindelse med nye funktioner/ ændringer i Cura er det vigtigt at I orienterer jer i jeres områdes farve – og herefter orienterer jer i de punkter der er relevant for netop jer. Foruden farven, vil det også fremgå hvilket domæne funktionaliteten er relevant for.

En funktionalitet kan godt være markeret som relevant for flere områder, ligesom der kan være enkelte medarbejdere som ikke vil være nævnte, men for hvem funktionaliteten/ændringen alligevel er relevant.

Vi har som udgangspunkt forsøgt at ”ramme de store grupper” af medarbejder.

- ★ Alle SÆH
- ★ Alle Handicap
- PLC og Botilbud
- Sygehjemmeplejen
- Booking/ aktivitetsområdet
- Træning/Borgersundhed
- Bostøtte
- M Myndighed
- Hjælpebidler
- Bolig/ Plads
- Misbrug
- DGM

EOJ-funktionen

Sundheds-, Ældre og Handicapforvaltningen

Ny funktionalitet	3
Fælles	3
● ● (M) Opret henvendelse direkte fra klinisk observation.....	3
★ Borgernavn og CPR-nummer på observationer	5
★ Fravalg af genoplivning via FSK (fælles stamkort)	6
★ Fælles stamkort	8
★ Aftale Overblik.....	8
(M) Social.....	9
Primær- og øvrige målgrupper.....	9
Fejlrettelser.....	10
Fælles	10
★ Det var ikke muligt at aflyse en bestilling, hvis den havde en ydelse, som var afsluttet	10
Omsorg.....	11
● Visning af status på listen 'Forebyggende hjemmebesøg'	11
● Hjælpe midler	11
● Forkert sortering af søgbare grupper i fanen hjælpemidler	11
● Ikke muligt at se hjælpemiddelsnavnet under udførelse af servicerekvisition	11
● Arbejdsseddel gemmes ikke, når reparation fejler på depot.....	11

Ny funktionalitet

Fælles

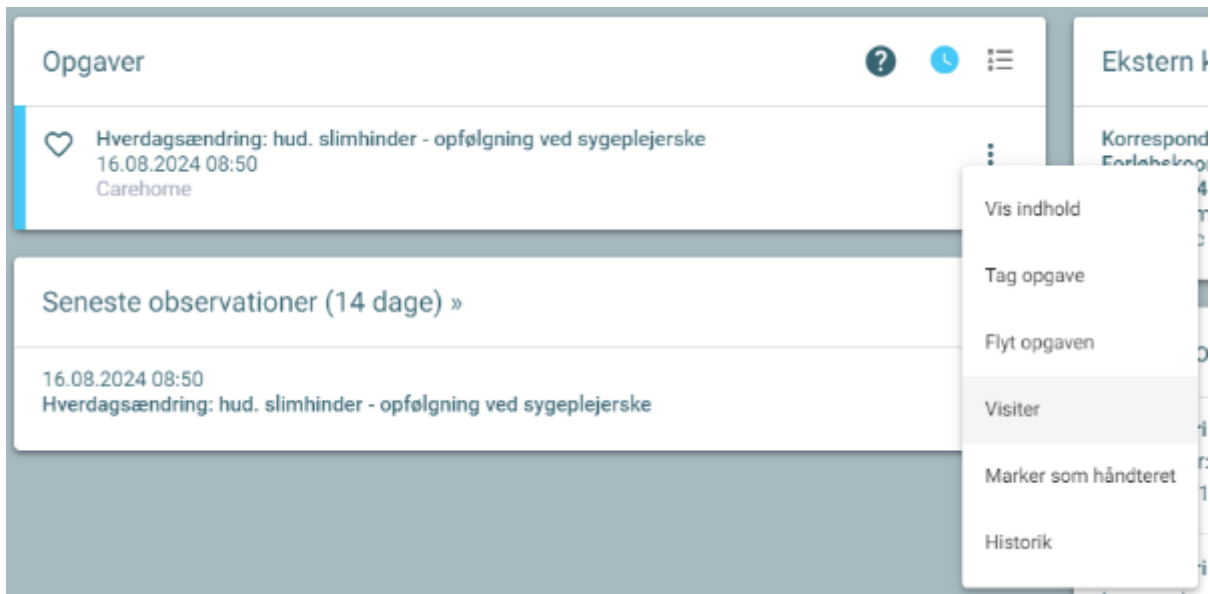
● ● (M) Opret henvendelse direkte fra klinisk observation

Brugere, der anvender sagsbehandling, oplever ofte, at en observation sendt fra andre i organisationen, egentlig bliver til en henvendelse. Når de opretter henvendelsen, har de derfor i dag brug for manuelt at kopiere information fra observationen. Med "Opret henvendelse direkte fra klinisk observation" kommer en udvidelse til at visitere en observation, parallel til den "Visiter"-mulighed, der i dag eksisterer på blandt andet Korrespondancebreve.

Løsningen:

Med denne udvidelse er der adgang til en ny tre-priksmenu "Visiter". Menupunktet tilføjes på:

- opgaver fra kliniske observationer vist på Opgaveoverblikket
- opgaver fra kliniske observationer vist i borgerkontekst



Punktet 'Visiter' åbner henvendelsesdialogen. Hvis "Visiter" anvendes fra Opgaveoverblikket, bliver brugeren navigeret ind på Sagsbehandling i borgerkontekst, hvor Henvendelsesdialogen er åben. Her forudfyldes efter samme logik, som hvis henvendelsen fra oprettet fra "+". Derudover bliver den visiterede observation tilgængelig i Henvendelsesdialogen:

The screenshot shows the "Opret henvendelse" dialog box. The title is "Opret henvendelse" with a close button (X) in the top right corner. Below the title, there is a dropdown menu for "Henvendelse fra" with a downward arrow. Below that, there is a section for "Kontaktoplysninger på henvenderen" with two tags: "Amin Aminson (amin) X" and "Carehome (Systematic Care Area Center) X". Below the tags, there are two input fields: "Dato for henvendelse*" with the value "16.08.2024" and a dropdown arrow, and "Tidspunkt*" with the value "08:51" and a close button (X). Below the input fields, there are two checkboxes: "Borger er indforstået med henvendelsen" and "Henvender er oplyst om, at oplysninger registreres elektronisk". Below the checkboxes, there is a red-bordered box containing the text "Observation" and "Vis indhold" with a document icon. Below the red-bordered box, there is a section for "Årsag" with a label "Årsag for henvendelse*" and a text input field. At the bottom right, there is a blue button labeled "TILFØJ ÅRSAGSDIAGNOSE".

Når henvendelsen gemmes, vil opgaven, som visitationen sker fra, automatisk blive markeret som håndteret. "Gem" på henvendelsen navigerer ind på fanen Sagsbehandling. Den visiterede version af observationen er efterfølgende tilgængelig via både henvendelsesdialog og læsevisningen af henvendelsen, svarende til et visiteret korrespondancebrev. Se skærmbilledet herunder:



Observationen bliver stadig vist blandt de kliniske observationer. Ændringer, der foretages i observationen efterfølgende - fx ændringer i indhold eller oprettelse af et eller flere nye trin, vil ikke blive afspejlet i den visiterede version af observationen, som ses på henvendelsen.

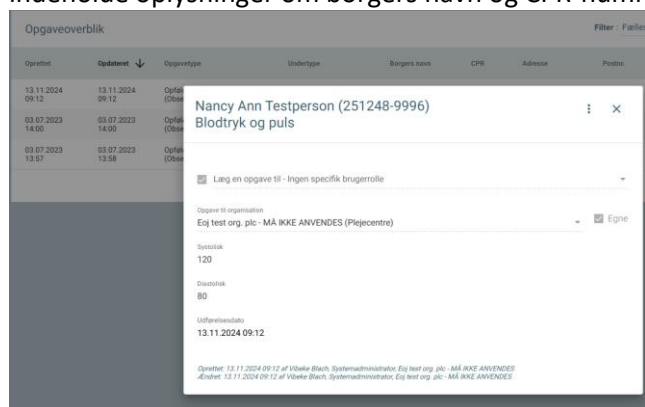
Detaljer og begrænsninger:

- "Visiter" er ikke tilgængelig via selve observationen, kun fra opgaven.
- "Visiter" er ikke tilgængelig på app.
- Den visiterede observation er ikke synlig via henvendelsen på app.

★ Borgernavn og CPR-nummer på observationer

Når visitator eller andre, der arbejder på tværs af borgere, åbner en observation fra Opgaveoverblik eller andre steder i brugerkontekst på web, er det svært at se, hvilken borger observationen tilhører. Det betyder, at der spildes tid med at dobbelttjekke ved at åbne og lukke for at gentjekke.

Derfor er det nu ændret, så når en observation åbnes i læsevisning fra opgaveoverblikket, vil dialogen indeholde oplysninger om borgers navn og CPR-nummer.



★ Fravalg af genoplivning via FSK (fælles stamkort)

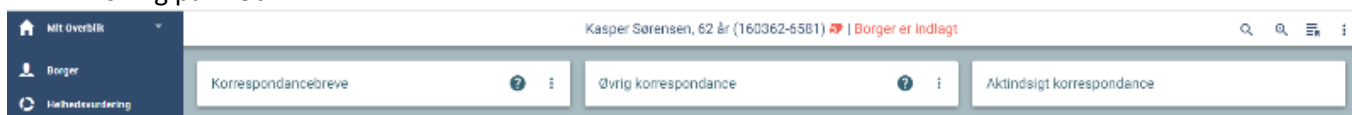
Et nyt nationalt projekt 'Fravalg af Genoplivning ved Hjertestop' (FGVH) understøtter, at borgere på 60 år og derover fra d. 15. januar 2025 kan fravælge genoplivningsforsøg ved hjertestop. Borgers egen registrering af FGVH kan ses i Cura

Visning af FGVH

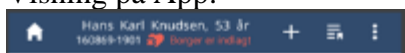
FGVH vises i linjen med borgerkontekst på både web og app med et nyt ikon.



Visning på Web:



Visning på App:



FGVH vises også på kørelisten på app for de enkelte borgere.
Se skærmbilledet herunder:

Appointments for today	
10:00 - 11:00	<p>Hans Karl Knudsen (160869-1901)</p> <p>Strandstræde 78, 8118 Hasselhavn</p> <p>Test reminder task</p> <p>Sårbehandling (FSIII)</p> <p>Alice Alisdóttir (alice)</p>
10:54 - 11:39	<p>Hans Karl Knudsen (160869-1901)</p> <p>Test reminder task</p> <p>Visitationsbesøg</p> <p>Test name Visitationsbesøg</p> <p>Hospital</p>
10:54 - 11:39	<p>Hans Karl Knudsen (160869-1901)</p> <p>Strandstræde 78, 8118 Hasselhavn</p> <p>Test reminder task</p> <p>Træningsaftale (Udredning - Ergoterapeut, Udredning - Fysioterapeut, Anlæg/skift af ventillon)</p> <p>Fravalg af genoplivning ved hjertestop</p>
10:54 - 11:39	<p>Hans Karl Knudsen (160869-1901)</p> <p>Strandstræde 78, 8118 Hasselhavn</p> <p>Test reminder task</p> <p>RH Personlig hygiejne (FSIII) (3)</p> <p>Amin Aminson (amin)</p>
10:54 - 11:39	<p>Hans Karl Knudsen (160869-1901)</p> <p>Strandstræde 78, 8118 Hasselhavn</p> <p>Test reminder task</p> <p>RH Personlig hygiejne (FSIII) (3)</p> <p>Amin Aminson (amin)</p> <p>Fravalg af genoplivning ved hjertestop</p>

FGVH vises også på FSK-siden på både web og app

Kasper Sørensen (160362-6581) Sidst opdateret fra Fælles Stamkort (FSK): 15.08.2024, 17:00:42

Borgerinfo fra andre steder

<p>Borgerinfo</p> <p>CPR-nummer: 1603626501</p> <p>Navn: Kasper Sørensen</p> <p>Adresse: Nørreport 425 9260 Gistrup</p> <p>Sygesikringsgruppe: 1</p>	<p>Læge</p> <p>Navn: Søren Knudsen, Klinik for Fys IS</p> <p>Adresse: Holbergsgade 13 9000 Aalborg</p> <p>Telefon: 98132688</p>	<p>Tandlæge</p>	<p>Andet</p> <p>Fravalg af genoplivning ved hjertestop: Ja</p> <p>Forældremyndighed: Ja</p> <p>Livstestamente: Nej</p> <p>Behandlingstestamente: Ja</p> <p>Organdonation: Ja</p>
---	--	------------------------	---

Borgerinfo

Kontaktinformation

Hjemme: 22222222

Arbejde: 55555555

©Dato: 17.08.2024 12:00 af Anders Larsen, Systematic Care Test (Indtast af sundhedsprofessionel)

Midlertidig adresse

Foretrukne kommunikationssprog

Sprog: Dansk

©Dato: 15.08.2024 12:02 af Karl Knudsen, Systematic Care Test (Indtast af sundhedsprofessionel)

Pårørende + OPRET PÅRØRENDE

Pårørende

Navn: Elise Rasmussen

Relation: Forælder

Mobil: 12345678

Supplerende info:

©Dato: 15.08.2024 17:01 af Anders Larsen, Systematic Care Test (Indtast af sundhedsprofessionel)

Oplysningen om FVGH er desuden tilføjet i nødrapporten.

★ Fælles stamkort

Cura henter nu automatik ændringer på FSK ind i Cura. Det betyder at man ikke længere får besked om at borger skal opdateres til FSK.

Der kommer mindre ændringer på FSK-siden:

Tandlæge: Navn på tandlægepraksis tilføjet. Mulighed for 2 telefonnumre.

Telefonnumre – ny validering: Telefonnumre på borger og pårørende skal indeholde minimum 8 tegn.

Følgende tegn er valide: Tal, punktum, parentes, og '-'.
'+' accepteres også, hvis det er første tegn i telefonnummeret.

Pårørende navne og supplerende info: Felterne må ikke indeholde noget, der kan opfattes som et CPR-nummer. Navne må ikke starte med en specialkarakter.

Logning: Der udstilles nu kun én log pr. medarbejder, pr. borger, pr. døgn. Der har været et ønske om at begrænse antallet af logninger, så loggen bliver mere brugbar for borgeren.

Spærring: Udgår muligheden for, at en borger kan spærre informationerne på FSK for personer eller organisationer. Funktionaliteten i Cura, der håndterer denne spærring, er derfor fjernet.

★ Aftale Overblik

Booking af enkeltydelsesaftaler på web udvidet, så brugeren nu kan vælge lokationen 'Eget hjem' med en radioknap.

The screenshot displays the Cura system interface for appointment booking. The top header shows the patient's name, 'Stine Dalsgaard Kristensen, 43 år (121280-0612)'. The main content area is divided into several sections:

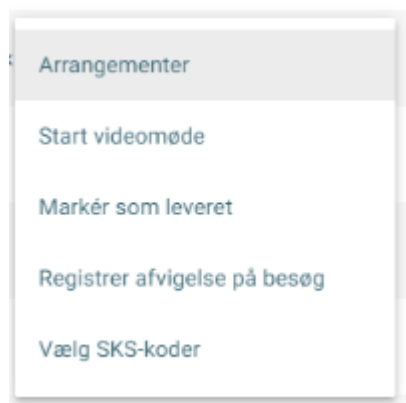
- Private aftaler:** A section for private appointments, currently showing 'Borgers private aftale'.
- Ydelsér:** A section for services, showing 'Ryghold' (0 of 15 booked) and 'Stærkholdning (FSK)' (0 of 5 booked).
- Forløb:** A section for treatment plans, currently showing 'Ingen udførelse'.
- Booking Form:** A form for booking appointments, including a calendar view, a list of staff members (Stine Dalsgaard Kristensen, Amin Aminson, Borgers hjem), and a radio button for 'Eget hjem'.

Ensretning af levering af aftaler

Funktionaliteten omkring levering af aftaler i Cura er blevet ensrettet, så den fungerer efter de samme principper på både web og app.

Følgende ændringer:

1. Web: Der har tidligere været et menuvalg på aftaleoverblikket, der hed 'Levering'. Den funktionalitet, der var dækket af dette menuvalg, er nu dækket af flere separate menuvalg: 'Start videomøde', 'Markér som leveret', og 'Vælg SKS-koder'. Nedenstående skærmbillede viser de 3 nye menuvalg.



2. Web og app: Hvis der er registreret en afvigelse på en ydelse i et besøg, og besøget efterfølgende leveres med afvigelse, så bliver afvigelsen på ydelsen automatisk fjernet.

3. App: Hvis en borgeropgave er aflyst, så er det ikke længere muligt at markere borgeropgaven som leveret.

Social

Primær- og øvrige målgrupper

Pr. 01.01.2025 skal ny-visiterede ydelser indberettes med FFB-målgruppe i modsætning til de almindelige målgrupper, I benytter i dag.

Ydelser er opdateret til at vise 2 felter for henholdsvis primær målgruppe og øvrige målgrupper, hvor de før release 44 kun havde ét felt.

Derudover er listen opdateret til at vise FFB-målgrupper. Primær målgruppe er obligatorisk at angive.

Opdateringen er foretaget i følgende dialoger:

- Ydelsesdialogen
- Fremtidige ændringer
- Indsatsforslag (af ydelser fra sagsbehandling)

Aktindsigten er derudover udvidet til at vise både primær og øvrige målgrupper.

Opmærksomhedspunkter i overgangsperioden:

Hvis en ydelse er oprettet før release 44, og denne redigeres/opdateres, så får man at vide, at man skal angive primær målgruppe. Målgruppe(r) registreret før release 44 vil blive overført til "Øvrige målgrupper". Der er derfor ikke noget data, der forsvinder. Samme situation er gældende for ydelser oprettet på baggrund af indsatsforslag foretaget før release 44. For fremtidige ændringer vil man blive mødt af en dialog, som gør opmærksom på, at målgrupperne skal opdateres før bestilling af ydelserne.

Fejlrettelser

Fælles

★ Det var ikke muligt at aflyse en bestilling, hvis den havde en ydelse, som var afsluttet

Før:

Det var ikke muligt at aflyse eller afvise en bestilling med en ydelse, som var afsluttet.

Efter:

Det er nu muligt at aflyse eller afvise en bestilling med en ydelse, som er afsluttet. Hvis ydelsen er afsluttet, vil datoperioden blive markeret med rødt for at tydeliggøre, at ydelsen er afsluttet, og den skal ændres. Derudover vil knapperne "Gem", "Bestil og send brev" og "Accepter" ikke være mulige at trykke på. Hvis en bestilling allerede er bestilt (bestil og send brev), og ydelsen ændres til at være afsluttet, vil det ikke påvirke bestillingen, da ændringer på bestillingen er låst på det tidspunkt, den blev bestilt.

Omsorg

● Visning af status på listen 'Forebyggende hjemmebesøg'

Denne fejlrettelse er lavet i 'Forebyggende hjemmebesøg' i Cura og påvirker visningen af status på besøg. Tidligere blev status for besøg, der blev 'leveret med afvigelse', vist som Leveret, og det var derfor ikke muligt at se forskel på, om besøget var leveret eller leveret med afvigelse.

Statusbeskrivelsen er blevet ændret, så besøgene på oversigten 'Forebyggende hjemmebesøg' og på kortet 'Tidligere forebyggende hjemmebesøg' nu får vist følgende statusser:
Booket, Afsluttet, Afsluttet med afvigelse eller Aflyst.

● Hjælpemidler

● Forkert sortering af søgbare grupper i fanen hjælpemidler

Som følge af en teknisk opgradering forsvandt sorteringen på de oprettede grupper, der kunne søges på i fanen "Hjælpemidler" i hjælpemiddelssøgningen. Disse var efter opgraderingen ikke længere sorteret i alfabetisk rækkefølge.

Denne fejl er nu rettet, og der foretages alfabetisk sortering igen.

● Ikke muligt at se hjælpemiddelsnavnet under udførsel af servicerequisition

En fejl gjort, at navnet på hjælpemidlerne i en servicerequisition ikke blev vist i detaljevisningen af rekvitionen på app, både i kørsel rute, og ved åbning af rekvitionen i Pak bil. Denne fejl er nu rettet, og det er muligt at se navnene på hjælpemidlerne begge steder.

● Arbejdsseddel gemmes ikke, når reparation fejler på depot

Det har tidligere fungeret sådan, at arbejdssedlen ikke gemmes, når man fejler en reparation på depot. Dette er nu ændret, så arbejdssedlen gemmes nu også, når reparationsopgaven fejler.

Der er også tilføjet, at det nu er muligt at skrive både små og store bogstaver, når der trykkes på Scanikonet der åbner "Indtast hjælpemiddel ID" dialogen. Hvis der før skulle søges efter et hjælpemiddel med navn "I123-1" skulle det først "I" skrives med stort. Nu kan det også fremsøges ved at skrive "i123-1".